









Турнир по волейболу Спартакиады-2016

Высшая лига





Группа «А»

№	Команда	A1	A2	A3	A4	Очки	Сеты	Мячи	Место	Рейтинг
A1	ЧелябГорПроект	 2:0 2	2:0 2	2:0 2	1:2 1	5	5:2 2,500	93:85 1,094	1	P3
A2	Строймеханизация	0:2 1	 2:0 2	2:0 2	2:1 2	5	4:3 1,333	93:86 1,081	3	P7
A3	Тополинка	0:2 1	0:2 1	 0:2 1	0:2 1	3	0:6 0,0	58:91 0,637	4	P10
A4	Бетотек	2:1 2	1:2 1	2:0 2	 5	5	5:3 1,666	106:88	2	P6

Группа «В»

№	Команда	B1	B2	B3	B4	Очки	Сеты	Мячи	Место	Рейтинг
B1	УРАЛЭНЕРГО	 2:0 2	2:0 2	2:0 2	2:0 2	6	6:0 6,0	90:31 2,903	1	P1
B2	Стронекс	0:2 1	 0:2 1	2:0 2	2:0 2	4	2:4 0,500	56:70 0,80	3	P9
B3	ЦУП	0:2 1	2:0 2	 2:0 2	2:0 2	5	4:2 2,000	71:53 1,339	2	P4
B4	Эфекс	0:2 1	0:2 1	0:2 1	 3	3	0:6 0,0	27:90 0,300	4	P12





Группа «С»

№	Команда	C1	C2	C3	C4	Очки	Сеты	Мячи	Место	Рейтинг
C1	ЧелЖБИ-1	 2:0 2	2:0 2	2:0 2	2:0 2	6	6:0 6,0	90:41 2,195	1	P2
C2	Энсаф Групп	0:2 1	 0:2 1	2:0 2	2:0 2	4	2:4 0,500	73:81 0,901	3	P8
C3	Жилстрой № 9	0:2 1	2:0 2	 2:0 2	2:0 2	5	4:2 2,000	84:79 1,063	2	P5
C4	Milestone Development	0:2 1	0:2 1	0:2 1	 3	3	0:6 0,0	44:90 0,488	4	P11




Турнир по волейболу Спартакиады-2016

Первая лига




Группа «D»

№	Команда	D1	D2	D3	D4	Очки	Сеты	Мячи	Место
D1	Дюккерхофф Коркино Цемент	 2:0 2	2:0 2	2:0 2	2:0 2	6	6:0	90:47	1
D2	РОСИНВЕСТ- Проект	0:2 1	 1:2 1	0:2 1	0:2 1	3	1:6	80:102	4
D3	Позитив-строй	0:2 1	2:1 2	 0:2 1	0:2 1	4	2:5	82:101	3
D4	Госстройнадзор	0:2 1	2:0 2	2:0 2	 5	4:2	78:80	2	




Группа «E»

№	Команда	E1	E2	E3	Очки	Сеты	Мячи	Место
E1	УК «Стройком»	 0:2 1	2:0 2	2:0 2	3	2:2	43:50	2
E2	ЮжУралБТИ	2:0 2	 2:0 2	2:0 2	4	4:0	60:23	1
E3	МастерСтоун	0:2 1	0:2 1	 2	2	0:4	30:60	3

Группа «F»

№	Команда	F1	F2	F3	Очки	Сеты	Мячи	Место
F1	ЧЗЭО	 0:2 1	0:2 1	0:2 1	2	0:4	27:60	3
F2	Челябинский Промстройпроект	2:0 2	 0:2 1	0:2 1	3	2:2	47:39	2
F3	ССК УрСиб	2:0 2	2:0 2	 4	4	4:0	60:35	1

Группа «G»

№	Команда	G1	G2	G3	Очки	Сеты	Мячи	Место
G1	Экспертиза	 0:2 1	0:2 1	0:2 1	2	0:4	24:60	3
G2	Борей	2:0 2	 2:0 2	2:0 2	4	4:0	60:21	1
G3	Тяжстрой	2:0 2	0:2 1	 3	3	2:2	44:47	2